

1 นิ้ว



1
2
3
4
5
6
7
8

การจัด

ตัวหนา TH SarabunPSK 16

ไปโรงเรียนเพื่อเสริมสร้างพฤติกรรม


ของตำรวจตระเวนชายแดน

ตัวหนา TH SarabunPSK 16 ตัวพิมพ์ใหญ่
ขึ้นต้นคำ ยกเว้นคำนำหน้า เช่น a and the
คำบุพบท เช่น in on at เป็นตัวพิมพ์เล็กทั้งหมด

Management of Non-Formal Education Activities to Promote Self-Care Behaviors of the Border Patrol Police


ตัวหนา TH SarabunPSK 16

บทคัดย่อ



1 นิ้ว

ไม่เกิน 250 คำ



1 นิ้ว

ตัวธรรมดา TH SarabunPSK 16

9 คำสำคัญ :,,

ตัวหนา TH SarabunPSK 16

TH SarabunPSK 16
คำสำคัญไม่เกิน 5 คำ

10
11
12
13
14
15
16
17
18
19
20
21

1 นิ้ว



22
23
24
25
26
27
28
29
30
31
32
33
34
35
36
37
38
39
40
41
42
43
44
45
46
47
48
49
50
51
52
53
54
55
56
57

ตัวหนา TH SarabunPSK 16

Abstract

ตัวธรรมดา TH SarabunPSK 16

ไม่เกิน 250 คำ



ตัวหนา TH SarabunPSK 16

- ตัวธรรมดา TH SarabunPSK 16
- ตัวพิมพ์เล็กทั้งหมด และสำหรับคำ proper noun ให้ใช้ตัวพิมพ์ใหญ่ตัวแรกของคำเท่านั้น

Keywords: role, research division, Research university

หัวข้อตัวหนา TH SarabunPSK 16

บทนำหรือแนวคิดทฤษฎีที่เกี่ยวข้อง



1 นิ้ว

1 นิ้ว

เนื้อหาหรือประเด็นที่ต้องการนำเสนอ

เนื้อหาทั้งหมด
ตัวธรรมดา TH SarabunPSK 16

การวิจารณ์ หรือการวิเคราะห์

สรุปผลหรือการอภิปรายผล

1 นิ้ว



58 รายการอ้างอิง

59 ภาษาไทย

60 รายการอ้างอิงใช้รูปแบบ
61 APA 6th Edition

ตัวบรรทัด TH SarabunPSK 16

1 นิ้ว

63 ภาษาอังกฤษ

64

65

66

67

68

69

70

การใส่คำภาษาอังกฤษในบทความ ใช้ capital letter ของอักษรแรกของแต่ละคำ

- proper noun and proper adjectives , name of racial and ethnic groups, name of specific University department/academic institution, and academic courses, trade and brand name

71

72

73

74

75

76 ตัวอย่างการจัดรูปแบบตาราง

ตาราง 1 ใช้ตัวหนา และ ชื่อตาราง ใช้ตัวเอียง TH SarabunPSK 14

77

78 ตาราง 1

79 ชื่อตาราง.....

หัวข้อ	<i>n</i>	<i>M</i>	<i>SD</i>	β
A			1	1
B			2	2
C			3	3

80 หมายเหตุ : xxxx

TH SarabunPSK 14

เนื้อหาในตาราง
TH SarabunPSK 14

81

82

83

84

85

86

87 การขึ้นหน้าใหม่ทุกครั้งจะต้องมีชื่อตารางและหัวตารางทุกครั้ง มีรายละเอียดดังนี้

88 ตาราง 1 (ต่อ)

89 ชื่อตาราง.....

หัวข้อ	<i>n</i>	<i>M</i>	<i>SD</i>	β
A			1	1
B			2	2
C			3	3

90หมายเหตุ : xxxxx

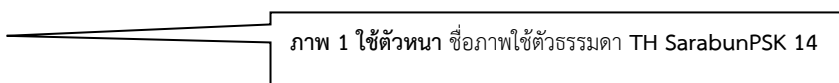
91

92

93 ตัวอย่างการจัดรูปแบบภาพ

94

95 ภาพ 1



96 ชื่อภาพ

97

98

99

100

101

102

103

104

105

106

107

108หมายเหตุ : xxxxx

